

INFO

Algemeen
 individueel oudercontact
 communies - vrije dagen



Individuele oudercontacten

Individuele oudercontacten zijn er:

1° tot 6° klas: woensdag 21 december 2011

6° klas: maandag 28 februari 2012 en dinsdag 1 maart 2012

1° tot 5° klas: woensdag 21 maart 2012

Kleuterafdeling Bellestraat:

peuters en 1° kleuter: 15 februari 2012

2° kleuter: 15 februari 2012

3° kleuter: 15 februari 2012

Kleuterafdeling Langestraat:

1° kleuter: 15 februari 2012

2° kleuter: 15 februari 2012

3° kleuter: 15 februari 2012

Einde schooljaar worden er oudercontacten voorzien op vraag van ouders of klassenraad. Interesse? Gelieve contact op te nemen met de klasleerkracht.

Communies

Plechtige Geloofsbelijdenis: zaterdag 5 mei 2012 - 16 uur

Eerste Communie: zondag 12 mei 2011 - 10 uur

Vrije dagen

Pedagogische studiedag: vrijdag 30 september 2011

Facultatieve vrije dag: vrijdag 7 oktober 2011

Herfstvakantie: maandag 31 oktober 2011 t.e.m. 06 november 2011

Wapenstilstand: vrijdag 11 november 2011

Kerstvakantie: maandag 26 december 2011 t.e.m. 08 januari 2012

Pedagogische studiedag: woensdag 25 januari 2012


Krokusvakantie: maandag 20 t.e.m. 26 februari 2012

Paasvakantie: maandag 2 april 2012 t.e.m. 15 april 2012

Facultatieve vrije dag: maandag 30 april 2012

O.H. Hemelvaart: donderdag 17 mei en vrijdag 18 mei 2012

Pinkstermaandag: maandag 28 mei 2012



Instapdata 2,5-jarigen

- kleuters geboren vóór 2 maart 2009: woensdag 1 september 2011
- kleuters geboren vóór 8 mei 2009: maandag 7 november 2011
- kleuters geboren vóór 10 juli 2009: maandag 9 januari 2012
- kleuters geboren vóór 2 augustus 2009: woensdag 1 februari 2012
- kleuters geboren vóór 28 augustus 2009: maandag 27 februari 2012
- kleuters geboren vóór 17 oktober 2009: maandag 16 april 2012
- kleuters geboren vóór 22 november 2009: maandag 21 mei 2012

Afwezigheden kleuters

Wij rekenen op een regelmatige aanwezigheid van uw kind. Het is van belang voor de continuïteit: wat we morgen doen, steunt op wat we vandaag leerden!

Bij afwezigheid: graag de leerkracht of het secretariaat verwittigen. Medische attesten zijn niet verplicht.

Afwezigheden lagere school

De leerlingen zijn verplicht om steeds aanwezig te zijn. Breng uw kinderen vóór het aanvangsuur naar de school. In de lagere school moet een afwezigheid van meer dan drie opeenvolgende kalenderdagen door middel van een doktersattest gewettigd worden. Bij alle andere afwezigheden volstaat een verklaring van de ouders. Deze standaardformulieren krijgen de kinderen bij het begin van het schooljaar mee.

Er kunnen maximaal 4 briefjes door de ouders geschreven worden, voor maximaal 3 opeenvolgende kalenderdagen. Bij niet-gewettigde afwezigheden wordt de inspectie verwittigd.

Centrum leerlingbegeleiding (C.L.B.)

Onze school werkt samen met het C.L.B.-Noordwest - Brabant vestigingsplaats: Weversstraat 1 a - 1730 Asse, 02 / 452 79 95

De C.L.B.-consulente voor onze school is mevrouw Bernadette De Quick .

Het C.L.B. begeleidt leerlingen, ouders en scholen op vier domeinen:

1. het leren en studeren;
2. de schoolloopbaan en studiekeuze;
3. de socio-emotionele ontwikkeling;
4. de preventieve gezondheidszorg.

De samenwerking tussen het C.L.B.-centrum en de school heeft tot doel de leerkrachten én de ouders te ondersteunen in hun aanpak van de kinderen.

INFO

Algemeen

boterhammen en warme maaltijden
verloren voorwerpen - boekentassen
kleuters en ongemakjes



Boterhammen

De kinderen kunnen onder toezicht van de leerkrachten hun boterhammen opeten in de eetzaal (voor kleuters) of in de klas (1^e tot 6^e leerjaar).

Dranken: fruitsap, water, melk, chocolademelk, fristi of soep : € 0,45 per drankje.(verplicht)

Om de afvalberg op school te verminderen worden de boterhammen in een brooddoos gestoken.

Aluminiumfolie laten we achterwege.

Warme maaltijd

Uw kind krijgt de kans om een warme maaltijd te eten op school. Maandelijks staat het menu in de nieuwsbrief vermeld.

Bij ziekte moet de maaltijd afgebeld worden voor 9 uur.

De kostprijs bedraagt € 3,50 per maaltijd voor de lagere school en € 3,00 voor de kleuters.

Drankjes, warme maaltijden en de busritten worden op de invulstrookjes aangeduid. Deze strookjes worden op VRIJDAGOGHTEND afgegeven aan de leerkracht.

Verloren voorwerpen

Gelieve de jassen, mutsen, sjaals, schooltassen, brooddozen, turn- en zwemgerief van naam te voorzien (liefst voluit geschreven).

Wanten kunnen 's winters aan de jas worden vastgehecht.

Alle voorwerpen die door de kinderen worden achtergelaten, worden verzameld in een koffer op de speelplaats. Alle voorwerpen die op het einde van het schooljaar niet werden afgehaald en niet genaamtekend zijn, worden geschonken aan een goed doel.


Boekentassen

Om het materiaal van de school voldoende te beschermen worden er enkel boekentassen toegelaten. Rugzakken zijn verboden. Voor de veiligheid van de andere kinderen wordt het rijden met trolleys in de rij niet toegestaan.

Kleuters en ongemakjes

Wij gaan er van uit dat de jongste kleuters reeds zindelijk zijn. De kleuterleidster is verantwoordelijk voor de hele klasgroep. Zij kan het klaslokaal dus niet verlaten om luiers te verversen!

Soms gebeurt het wel eens dat een kleuter een "ongelukje" heeft. Hiervoor beschikken de kleuterleidsters wel over vervangkledij. Mogen wij de ouders vragen om deze ontleende reserve-kledij zo snel mogelijk gewassen terug te bezorgen. Zo kan het nogmaals dienen.



Ongevallenverzekering

Alle ongevallen op school, op weg naar en van de school, worden door onze verzekering gedekt. Stoffelijke schade wordt niet vergoed.

Bij een ongeval dient u op het secretariaat om de nodige documenten te vragen.

Onkosten

In principe wordt er geen geld met de kinderen meegegeven voor de betaling van de gemaakte onkosten.

Enkel activiteiten i.s.m. de ouderraad worden contant afgerekend.

U ontvangt maandelijks een onkostennota. Wij vragen u deze via bankoverschrijving te betalen binnen de vooropgestelde termijn. Uw stiptheid bespaart ons veel werk.

De betalingswijze voor de bijdrage 'maximumfactuur' zal gebeuren op de volgende tijdstippen.

	Oktober	Februari	April
kleuterschool	€ 10	---	€ 10
lagere school	€ 20	€ 20	€ 20

Meegebracht materiaal

Gevechtsspeelgoed, gevaarlijk en duur speelgoed worden niet meegebracht naar school.

G.S.M., MP-3 spelers, game boys en andere dure zaken blijven altijd thuis!

Naamtekenen koekjes en drankjes

Koekjes en drankjes worden in een bak verzameld en meegenomen naar de speelplaats. Daarom is het noodzakelijk om op koekjes en drankjes de naam van uw kind te noteren.

Kledij

Wij verwachten dat de kinderen verzorgde kledij dragen.

Wij willen hen leren dat er een verschil is tussen vrijetijdskledij en kledij waarmee je naar school komt. Daarom is strandkledij niet toegestaan.

Onder strandkledij verstaan wij: teenslippers, topjes en T-shirts met "blote buiken", zeer korte rokjes en shortjes,

...

Het dragen van kostbare juwelen en voorwerpen is af te raden.

Hoofddeksels zijn niet toegestaan in de klas.

Het dragen van piercings is verboden tijdens de aanwezigheid op school.

INFO

Algemeen
Klasverdeling - verjaardagen
afscheid aan de schoolpoort
abbonementen



Klasverdeling

Bij de start in de eerste klas, na de derde en vijfde klas worden de klasgroepen gemengd. Op deze manier willen we evenwaardige klasgroepen nastreven.

Verjaardagen

De verjaardag van uw kind wordt steeds gevierd in onze school. Die dag geeft de leerkracht haar/hem speciale aandacht volgens de gewoonten van de klas. (kroon, lied, versierde stoel, spelletje,...)

Daarnaast mag de jarige ook voor een traktatie zorgen. Dit is echter geen verplichting. We verkiezen sobere, gezonde versnaperingen zoals cake/koek, fruit, yoghurt,... eventueel met een drankje. Dit alles wordt dan in de klas verdeeld. Het verdelen is immers meer waard dan het "uitdelen"! SNOEP EN CHIPS KUNNEN NIET! INDIVIDUELE CADEAUTJES die vroeger regelmatig door de jarigen werden uitgedeeld kunnen op individuele verjaardagspartijtjes thuis uitgedeeld worden, maar NIET op school.

Wie toch een extraatje wil doen, kan eventueel een attentie doen naar de klas toe (boek, spel,...). Op die manier heeft de hele groep er wat aan.

In de school worden uitnodigingen voor verjaardagsfeestjes enkel uitgedeeld als alle kinderen van de klas zijn uitgenodigd!

Abbonementen (steeds voor een jaar)

Dopido (1° kleuterklas): € 28

Zonnekind (2° klas): € 34

Dokadi (2° kleuterklas): € 28

Zonnestraal (3° & 4° klas): € 34


Doremi (3° kleuterklas): € 28

Zonneland (5° & 6° klas): € 34

Zonnekind (1° klas): € 34

Vlaamse Filmpjes (5° & 6° klas): € 29

Abbonementen kunnen enkel besteld worden wanneer alle facturen betaald zijn!



Activiteiten kleuterschool

Voor onze kleuters wordt dit schooljaar een fijn jaar met een heleboel activiteiten.

Gedurende de maand september worden alle ouders, tijdens het algemeen oudercontact, uitgenodigd om een kijkje te komen nemen in het klasje waar hun kind verblijft.

Op een zonnige herfstdag plannen we een uitstap naar het bos.

20 oktober zetten wij onze grootouders extra in de bloempjes. Zij worden dan uitgenodigd om hun zingende en dansende kleinkinderen te komen bewonderen. Deze activiteit gaat door in de cultuurzaal.

In de derde kleuterklas start men met watergewenning. Zij gaan 1 keer per maand zwemmen.

Hét kinderfeest is ontgetwijfeld Sinterklaas. Hij brengt in levenden lijve een bezoek aan onze school. Ook één of meerdere pieten mogen wij persoonlijk verwelkomen.

Carnaval is ook één van de hoogtepunten in onze school. We organiseren bij mooi weer dan ook een stoet met de ganse school door Hekelgem.

Er staat verkeersopvoeding op de agenda en dat wordt in elke klas naar eigen vermogen uitgewerkt.

Wij voorzien jaarlijks minimum 1 culturele voorstelling voor de kleuters.

En ongetwijfeld mogen we u verwelkomen op onze opendeurdag die doorgaat op 3 juni 2012.

Jaarlijks wordt er een sportdag voorzien. Hiervoor kunnen wij op de medewerking rekenen van Activo.

In onze derde kleuterklas maken wij extra werk van een goede voorbereiding op het eerste leerjaar. U zal merken dat uw kleuter spelend een aantal onontbeerlijke begrippen meester zal worden. Af en toe gaan ze echt voorbereidend schrijven en voorbereidend rekenen. Het CLB biedt ons daartoe de nodige ondersteuning.

In de tweede helft van het schooljaar zullen de kleuters van de derde kleuterklas enkele integratieactiviteiten meemaken in het eerste leerjaar. Dit heeft tot doel hen vertrouwd te maken met de werking van het eerste leerjaar. Zo leren de kleuters ook de nieuwe klasgenootjes kennen uit de andere vestigingsplaats.

Spelend leren blijft echter onze hoofddoelstelling. Daartoe gaan wij regelmatig op exploratietocht. Wat de kinderen aan den lijve mogen ondervinden, dragen zij veel langer mee. In de klas bieden wij tal van kansen om de opgedane ervaringen tot uitdrukking te brengen. Schilderen, stempelen, knippen, kleven, boetseren, zingen en dansen maar ook allerhande taalactiviteiten zijn voorzien.

INFO

Algemeen
activiteiten lagere school
sneeuwklassen



Activiteiten lagere school

Eerste trimester

- * Scholenveldloop
- * Culturele voorstelling/uitstap
- * Uitstappen naar tuin, boomgaard, bos,...
- * Sinterklaasfeest
- * Kersthappening

Tweede trimester

- * Sneeuwklassen (6^e klas)
- * Carnavalsfeest

Derde trimester

- * Ronde van Affligem
- * Opendeurdag
- * Schoolreis
- * ...

Openluchtklassen - sneeuwklassen

Jaarlijks worden sneeuwklassen georganiseerd voor de leerlingen van het zesde leerjaar.

Het inrichten van dergelijke klassen wordt door het Centraal Bureau van het Katholiek Onderwijs aan de dienst Openluchtklassen – VOK van het Katholiek Onderwijs toevertrouwd.

De deelneming van de scholen aan dergelijke klassen wordt door het Ministerie van Onderwijs officieel toegestaan.

Het sneeuwklasgebeuren wordt geïntegreerd in het leerprogramma en is een specifiek leer- en opvoedingsproject, opgevat volgens het schoolpedagogisch halve dagstelsel waarbij groepswork, observatietochten en sportinitiatie of -praktijk centraal staan.


De bedoeling van de sneeuwklassen: de kinderen de kans geven om op een andere wijze samen te leven en andere ervaringen in groepsverband op te doen.

Vanuit de leer- en leefschoon:

- de sneeuw, het vreemde land en de andere ontdekken,
- het beleven van nieuwe dingen,
- het aanleren van nieuwe sporten,
- het "leren leren" in andere omstandigheden.

Het samenleven leert de kinderen meer aandacht hebben voor elkaar, geeft vriendschappen.

Daarom nemen de leerlingen van onze school sinds jaren deel aan de sneeuwklassen.



Ouderraad

De ouderraad is aangesloten bij de Vlaamse vereniging van ouders en ouderverenigingen VCOV, Guimardstraat 1, 1040 Brussel.

Samenstelling bestuur

- Voorzitter : Mevrouw Ann Van Huynegem -De Cock
Tel. 053/66.58.55 GSM : 0473/291.707
E-mail : annvh1@skynet.be
- Ondervoorzitter : Mevrouw Fem Rossignol - Vervecken
- Secretaris : Mevrouw Heidi Van de Velde - De Meeter
- Penningmeester : Mevrouw Pascale Van den Bossche - Van den Driessche
- Bestuurslid : Mevrouw Patricia Vanden Neucker – Brys



De ouderraad en de school, een boeiend samenspel

De school speelt een belangrijke rol in de opvoeding van onze kinderen.

Het is evident

- dat ouders daarbij niet kunnen en mogen aan de kant blijven staan
- dat de ouderraad meewerkt aan de onderwijsdoelstellingen van de school, niet op een pedagogische maar op een actieve en constructieve manier

Daarom zal de ouderraad

- ernaar streven om ouders samen te brengen
- ervoor zorgen dat er dialoog en samenwerking is tussen ouders en school
- de stem van alle ouders horen en laten horen
- er zijn voor alle ouders, ook voor degenen die om diverse redenen moeilijker bereikbaar zijn
- het belangrijk vinden dat ouders hun ervaringen uit privé- en beroepsleven inbrengen ten gunste van de school
- willen dat alles draait om het welzijn van alle kinderen op school
- willen dat alle kinderen zich goed voelen en graag naar school gaan
- iedere bijdrage, hoe klein ook, belangrijk vinden voor het verder zetten van de werkzaamheden
- activiteiten organiseren ten voordele van de school, o.a. sponsoring van culturele uitstappen, sneeuwklassen, didactisch materiaal, sport- en spelmateriaal, ...
- ongeveer een 5-tal keer per schooljaar samenkomen om de werking van de school te bespreken en te ondersteunen.

Dit alles kan enkel met uw steun. Door uw deelname, in welke vorm ook, kan u beslissen en meewerken aan talloze realisaties waar ook uw kind baat bij heeft.

In de maand september worden alle ouders schriftelijk uitgenodigd om deel uit te maken van de ouderraad en worden alle data van activiteiten en vergaderingen meegedeeld.

MST

Medisch schooltoezicht

Luizen



Info over luizen

Geachte ouders,

Bij het begin van het nieuwe schooljaar willen we graag uw aandacht vragen voor een probleem dat in elke school regelmatig voorkomt: luizen. We willen uw medewerking vragen om uw kind zeer regelmatig na te kijken zodat een besmetting vroegtijdig ontdekt wordt en de plaag geen uitbreiding neemt. Een zeer efficiënte methode om luizen op te sporen is de NAT-KAM-TEST. Deze methode kan eveneens als behandeling gebruikt worden.

Wat heb je nodig?

- conditioner = balsem = crèmespoeling
- een handdoek
- lauw water
- een gewone kam en een luizenkam
- ontsmettingsmiddel
- keukenrol of witte papieren servetten
- tandenstokers
- een wastafel of bad

Hoe ga je tewerk?

Maak het haar zeer nat. Het kind zit voorovergebogen. Breng zeer veel conditioner op het haar (gewoon instrijken, niet draaien).

Kam met een luizenkam van achter naar voor tegen de schedelhuid aan van het ene oor naar het andere. Na elke kambeweging de luizenkam afvegen aan de keukenrol en controleren op luizen (je ziet luizen en neten zeer goed).

Het kind zit nu gewoon rechtop. Spoel de conditioner uit het haar. Laat het haar zeer nat, hoe natter, hoe beter. Met een gewone kam van voor naar achter het haar loskammen tot er geen knopen meer zijn.

Kam nu met de luizenkam van voor naar achter over de ganse schedeloppervlakte, van het ene oor naar het andere. Na elke kambeweging de luizenkam afvegen aan de keukenrol en controleren op luizen. De kam minstens 30 minuten in ontsmettingsmiddel leggen om te reinigen. Neten in de kam verwijderen met een tandenstoker.

De NAT-KAM-TEST als behandeling

Als je met producten geen resultaat hebt, je kind reageert allergisch op producten, je bent zwanger, dan kan je de NAT-KAM-METHODE als behandeling proberen. Je past de werkwijze toe zoals boven beschreven. Dit doe je om de 3 tot 4 dagen, gedurende 2 tot 3 weken.

Nadien controleer je wekelijks het hoofd op een nieuwe besmetting met de NATKAM-TEST.



De NAT-KAM-TEST als behandeling

Als je met producten geen resultaat hebt, je kind reageert allergisch op producten, je bent zwanger, dan kan je de NAT-KAM-METHODE als behandeling proberen. Je past de werkwijze toe zoals boven beschreven. Dit doe je om de 3 tot 4 dagen, gedurende 2 tot 3 weken.

Nadien controleer je wekelijks het hoofd op een nieuwe besmetting met de NATKAM-TEST.

De NAT-KAM-TEST heeft een groot aantal voordelen:

- Je kan op een pijnloze manier het haar van de kinderen kammen met een luizenkam. Deze kam is te koop bij de apotheker.
- Je gebruikt geen scheikundige producten, die irritaties kunnen veroorzaken.
- De conditioner is vrij goedkoop en overal verkrijgbaar.

Het is aangenaam voor het kind : het ruikt lekker, het doet geen pijn en het duurt niet lang.

- De luizen zijn duidelijk zichtbaar in de witte conditioner.
- Je kan de NAT-KAM-TEST combineren met de wekelijkse wasbeurt.
- Uit onderzoek blijkt dat bij het nazicht van droog haar luizen makkelijker over het hoofd gezien worden dan met de nat-kam-test.



CLB Noordwest-Brabant
Centrum voor leerlingenbegeleiding
Dienst preventieve gezondheidszorg

Dank voor uw medewerking,
De schoolarts.

MST

Medisch schooltoezicht
Besmettelijke ziekten



Besmettelijke ziekten

Geachte ouders, directie en personeel,

In het belang van de gezondheid van de leerlingen vragen wij u, indien uw kind, uzelf of een gezinslid één der onderstaande besmettelijke ziekten zou oplopen dit onmiddellijk te melden aan het schoolhoofd of aan de schoolarts.

Besmettelijke diarree - voedselinfectie

Thuisblijven tot na genezing

Bof

Thuisblijven tot minstens 5 dagen na het begin van de zwelling van de speekselklier.

Difterie

Thuisblijven tot na genezing

Hepatitis A

Thuisblijven tot minstens 1 week na het begin van de ziekteverschijnselen.

Hepatitis B

Acute vorm: thuisblijven tot na genezing.

Kinkhoest

Thuisblijven tot genezing indien behandeling met antibiotica/21 dagen thuisblijven indien geen behandeling met antibiotica.

Mazelen


Thuisblijven tot minstens 4 dagen na het verschijnen van de huiduitslag.

Polio

Thuisblijven tot na genezing

Roodvonk

Thuisblijven tot minstens 2 dagen na het starten van een behandeling met aangepaste antibiotica



Schimmelinfectie van de hoofdhuid en van de gladde huid

O.a. St. Katarinawiel

Schimmel aan de voeten moet niet gemeld worden.

Schurft

Thuisblijven tot attest van aangepaste behandeling.

TBC

Thuisblijven tot wanneer alle onderzoeken geen tuberculosebacillen meer aantonen.

Windpokken

Thuisblijven tot opdrogen van alle blaasjes.

NOTA

Bij windpokken, rode hond, mazelen, 5^o kinderziekte (parvoB19) en CMV (cytomegalovirus) moeten zwangere niet-immune leerkrachten of moeders contact opnemen met de externe dienst voor preventie en bescherming op het werk of met de huisarts.

Daarom worden deze infectieziekten best gemeld aan het schoolhoofd.

Wij hopen op uw medewerking en begrip.



CLB Noordwest-Brabant
Centrum voor leerlingenbegeleiding
Dienst preventieve gezondheidszorg

De CLB-arts